


Pendelleuchten

PREMIUM P41/54


Stahlseilabhängung
individuell kürzbar



SKU: 559.40.96tw/sd (87cm)

SKU: 559.52.96tw/sd (115cm)

Zugpendelabhängung
50 - 150cm (höhenverstellbar)



SKU: 559.40tw/sd (87cm)


SKU: 559.52tw/sd (115cm)

● RAL 9006 /silber

TECHNISCHE DATEN

V 220-240
Hz 50-60
W 41 / 54
K 2700-6500
Lux 5400 (50cm)
CRI > 90 (typ. 93)
kg 3,3 / 4,7
RG 0

Material: extrudiertes Aluminium
Dimmung: dimmbar 1-100%
Lebensdauer: 50.000h
Garantie: 2 Jahre
Farbwechsel: Farbtemperatur in 9 Schritten von 2700K warmweiß bis 6500K tageslichtweiß
LED Abdeckung: Mikroprismenscheibe/plus zusätzlicher Hightech-Diffusorfolie
Netzanschluss: Lüsterklemmen im rechten Baldachin
LED-Treiber: Tridonic
Farbe: Silber
Abmessungen: 870 x 60 x 79 mm (LxBxH)
1150 x 60 x 79 mm (LxBxH)



Stufe:	Farbtemperatur:
1	2500 K
2	3000 K
3	3500 K
4	4000 K
5	4500 K
6	5000 K
7	5500 K
8	6000 K
9	6500 K

HIGHLIGHTS

- ✓ Keine Farbortverschiebungen beim Dimmen der LEDs
- ✓ Keine UV- und Infrarotanteile im Lichtspektrum (verhindert z.B. vorzeitiges Aushärten von Kunststoffen)
- ✓ Keine Wärmebelastung in Lichtaustrittsrichtung – nur geringe Erwärmung der Leuchtenoberfläche
- ✓ Farbwechsel in 9 Stufen - von 2500 bis 6500 Kelvin. Optimal für Anwender, die mit unterschiedlichen Farbtemperaturen arbeiten wollen.
- ✓ Optisches Designpaket: auch mit filigranen Stahlseilaufhängungen und transparent isolierter Zuleitung lieferbar (nicht stufenlos höhenverstellbar)



Zum Weiherlein 16
97509 Kolitzheim
Germany

Sales: +49(0)15128033591
info@rmd-leuchten.de
www.rmd-leuchten.de

