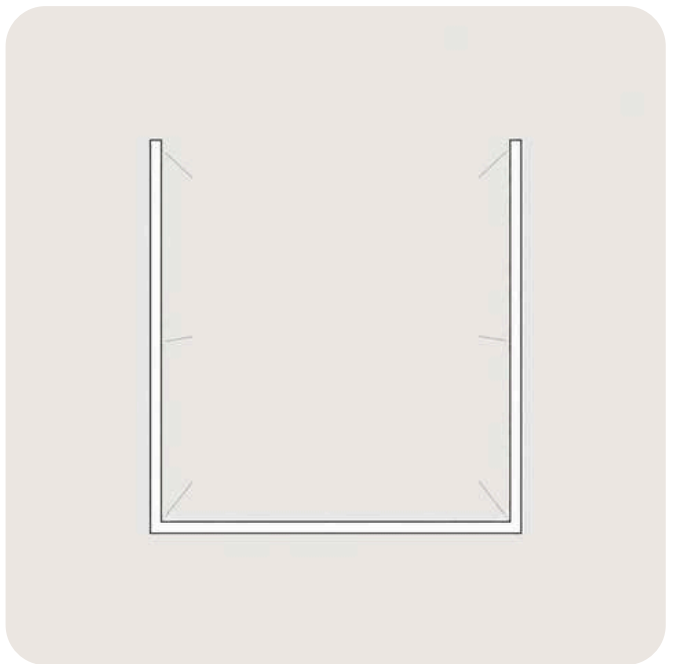


Praxisleuchten

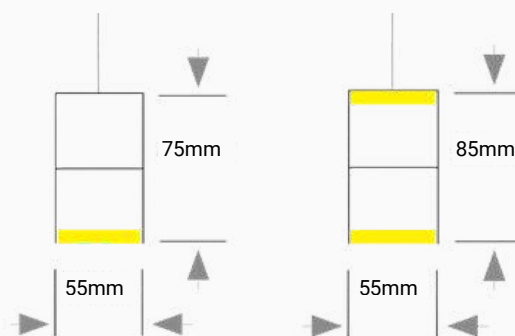
U-DENT




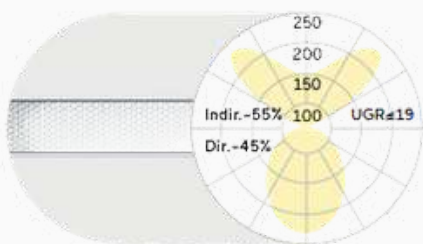
TECHNISCHE DATEN

| | |
|------------|-----------------------------------|
| V | 220-240 |
| Hz | 50-60 |
| W | 108 (di.) 206 (di. /ind.) |
| Lm | 10558 (di.) 24260 (di. / ind.) |
| K | 5000 |
| CRI | > 90 (typ. 93) |
| kg | 13,8 (di.) 18,7 (di. / ind.) |

| | |
|-----------------------------|--|
| Material: | Aluminium |
| Einsatz: | Behandlungsraum |
| Dimmung: | nicht dimmbar / Casambi / DALI / Touch Dim |
| Lebensdauer: | 50.000h |
| Garantie: | 2 Jahre |
| LED Abdeckung: | zähbrechende opale Abdeckung |
| Anschluss Baldachin: | Farbe: passend zur Leuchtenoberfläche |
| Farbe: | Weiß, Silber, Schwarz |
| Maße LxB: | 1728 x 1464 mm |
| Profilabmessungen: | |




Mikroprismatik - Direkt-Indirekt



| Maße | Indirekt-licht | Lichtstrom | Leistung | Gewicht | Artikelnummer | Farbe |
|----------------|-----------------------|-------------------|-----------------|----------------|----------------------|--------------|
| 1728 x 1464 mm | nein | 10558 lm | 108 W | 13,8 kg | UPMWO-950H-L4920 | weiß |
| 1728 x 1464 mm | nein | 10558 lm | 108 W | 13,8 kg | UPMBO-950H-L4920 | schwarz |
| 1728 x 1464 mm | nein | 10558 lm | 108 W | 13,8 kg | UPMSO-950H-L4920 | silber |
| 1728 x 1464 mm | ja | 24260 lm | 206 W | 18,7 kg | UPMWO-950H-L4920-ID | weiß |
| 1728 x 1464 mm | ja | 24260 lm | 206 W | 18,7 kg | UPMBO-950H-L4920-ID | schwarz |
| 1728 x 1464 mm | ja | 24260 lm | 206 W | 18,7 kg | UPMSO-950H-L4920-ID | silber |

OPTIONAL

Indirektlichtanteil



- ✓ Aufhellung eines hohen Raums (ca. 3m) durch zusätzlichen Indirektlichtanteil mit Lichtausstrahlung nach oben
- ✓ Vermeidung des Höhleneffekts, angenehmeres Raumempfinden durch Deckenaufhellung

OPTIONAL

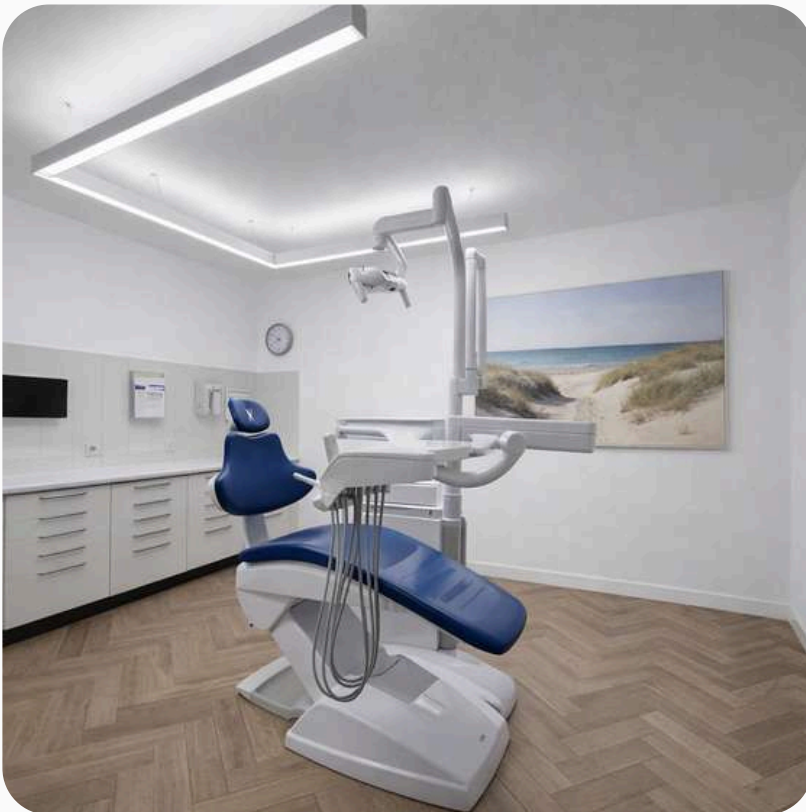
Casambi Wandschalter



- Farbe:** Weiß / Schwarz
Baugröße: 90 x 90 x 12 mm
Reichweite: Bis zu 60 Meter im Freien
Batterie: CR2430 Lithium-Knopfzelle Batterie (2-5 Jahre Lebensdauer, je nach Nutzung)

HIGHLIGHTS

- ✓ keine Farbortverschiebungen beim Dimmen der LEDs
- ✓ Keine UV- und Infrarotanteile im Lichtspektrum (verhindert z.B. vorzeitiges Aushärten von Kunststoffen)
- ✓ Bei einer Montagehöhe von 2,30 m werden die Anforderungen an die Beleuchtung eines Behandlungsraums ideal erfüllt
- ✓ Extrem lichtstark bei gleichzeitig großflächiger Ausleuchtung durch Indirektlichtanteil – Lichtstrom bis 28930 Lumen



Zum Weiherlein 16
97509 Kolitzheim
Germany

info@rmd-leuchten.de
www.rmd-leuchten.de

